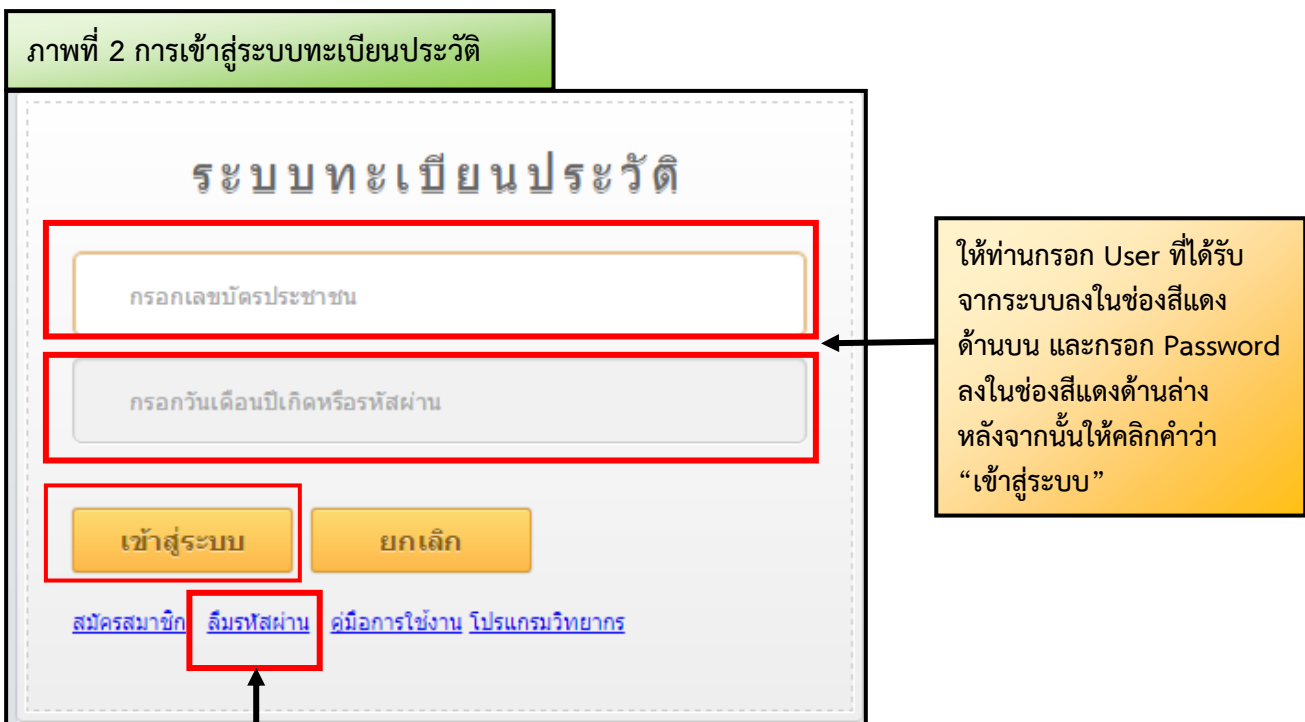
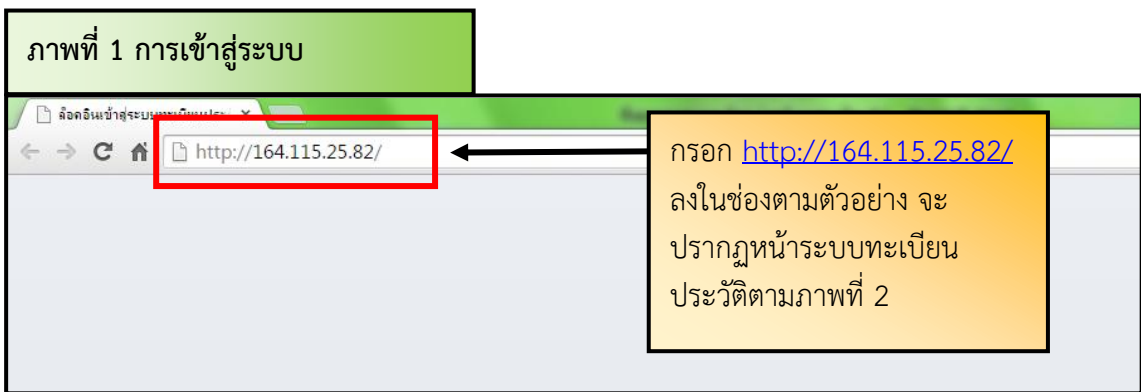


ขั้นตอนการใช้งานโปรแกรมทะเบียนประวัติผู้เข้ารับการพัฒนา (กรณี : เคยสมัครสมาชิกไว้ในระบบ)

1. ขั้นตอนการเข้าสู่เว็บไซต์ทะเบียนประวัติ

การเข้าสู่เว็บไซต์ลงทะเบียน ให้ท่านกรอก <http://164.115.25.82/> ลงในช่องตามกรอบสีแดง ดังภาพที่ 1 แล้วกด enter หลังจากนั้นจะปรากฏภาพระบบทะเบียนประวัติตามภาพที่ 2 ให้ท่านกรอก User และ Password ลงในช่องสีแดงตามภาพที่ 2 หลังจากนั้น ให้ท่านคลิกคำว่า “เข้าสู่ระบบ”



กรณีที่ท่านลืมรหัสผ่าน ให้ท่านคลิกคำว่า “ลืมรหัสผ่าน” หลังจากนั้นจะปรากฏภาพตามภาพที่ 3 ให้ท่านกรอกข้อมูล เลขบัตรประจำตัวประชาชน วัน-เดือน-ปี เกิด และกรอกตัวอักษรตามภาพที่ได้รับให้ถูกต้อง หลังจากนั้นกดคำว่า “รับรหัสผ่าน” ระบบจะแจ้ง User (ชื่อผู้ใช้) และ Password (รหัสผ่าน) ของท่านดังภาพที่ 4 หลังจากนั้นให้ท่านนำ User และ Password ที่ได้รับเพื่อเข้าสู่ระบบลงทะเบียนต่อไป

ภาพที่ 3 การขอรับรหัสผ่าน (กรณีลืมรหัสผ่าน)

ระบบทะเบียนประจํา | ลืมรหัสผ่าน

164.115.25.82/forgotpass.php

ท่านสามารถตรวจสอบรหัสของท่านได้โดยการกรอกข้อมูลให้ถูกต้อง

***ท่านสามารถตรวจสอบรหัสผ่านของท่านได้โดยทำตามขั้นตอนดังนี้
1.กรอกเลขบัตรประชาชน 2.เลือกรวันเดือนปีเกิด 3.กรอกรหัสยืนยันตามภาพกรอกรหัสตัวใหญ่ 4.กดรับรหัสผ่าน
*** หากมีข้อสงสัยหรือพบปัญหาด้านการใช้งาน ติดต่อสอบถาม (ในเวลาราชการ) ได้ที่เบอร์ 0-3422-5400-2 ต่อ 4067

บัตรประชาชน :

วันเดือนปี : / / *กรอกรอกวันเดือนปีเกิด ให้ตรงกับความเป็นจริง

ยืนยันรหัส : *ต้องกรอกรหัสตัวพิมพ์เล็กพิมพ์ใหญ่ให้ตรงตามภาพ

*กรอกรอกยืนยันรหัสผ่านตามภาพที่ท่านเห็น

ภาพที่ 4 ภาพรหัสผ่านที่ได้รับ

แจ้งข้อมูลการคืนหารหัสผ่าน

164.115.25.82/p_sendpass.php

พบรหัสผ่านของท่านคือ

ชื่อผู้ใช้ : 3740100562372
รหัสผ่าน 10062525

2. ขั้นตอนการลงทะเบียนประวัติการเข้ารับการพัฒนา

ภายหลังจากที่ท่านได้เข้าสู่ระบบเรียบร้อยแล้ว ระบบจะนำท่านเข้าสู่การลงทะเบียนหลักสูตรตามภาพที่ 5 ให้ท่านคลิกที่ปุ่ม “ลงทะเบียน” หลังจากนั้นให้ท่านเลือกชื่อโครงการ/หลักสูตร รุ่นที่ วันที่ดำเนินการพัฒนาให้ถูกต้องตรงกับโครงการ/หลักสูตร รุ่นที่ วันที่ที่ท่านจะเข้ารับการพัฒนา เมื่อพบแล้วให้ท่านคลิกที่ปุ่ม “ลงทะเบียน” ระบบจะทำการบันทึกประวัติการลงทะเบียนของท่านลงในระบบ ทั้งนี้ กรณีที่ท่านประสงค์จะแก้ไข/เพิ่มเติมประวัติส่วนตัวของท่าน ให้ท่านคลิกไปที่ปุ่ม “ประวัติส่วนตัว” หลังจากนั้นจะปรากฏรายละเอียดข้อมูลส่วนตัวของท่าน โดยให้ท่านแก้ไข/เพิ่มเติมข้อมูลส่วนตัวของท่านแล้วคลิกที่ปุ่ม “บันทึก” รายละเอียดปรากฏตามภาพที่ 6

ภาพที่ 5 การลงทะเบียนหลักสูตร

โปรแกรมทะเบียนประวัติ
NIDTEP Personal Profiles

นางสาวรณช สานกุล
ระดับ : User

ประวัติส่วนตัว ลงทะเบียน หลักสูตรที่เคยอบรม ออกโปรแกรม

>

*หมายเหตุ กรุณาตรวจสอบชื่อโครงการ รุ่นที่ วันจัดอบรม (เพราะชื่อโครงการจะคล้ายๆ กัน) ก่อนเลือกลงทะเบียน


1 2 Next >

กรณีไม่พบหลักสูตรที่ท่านต้องการลงทะเบียนให้คลิกไปที่หมายเลขหรือคำว่า “Next” เพื่อค้นหาในหน้าถัดไป

#	ชื่อหลักสูตร	ที่จัดอบรม	รุ่น	วันที่เริ่ม	วันที่สิ้นสุด	สถานะ	เลือก
257	การจัดการสะเต็มศึกษาในโรงเรียน รุ่นที่1	สถาบันพัฒนาครู คณาจารย์ และบุคลากรทางการศึกษา	1	17 มี.ย. 2558	19 มี.ย. 2558	Online	ลงทะเบียน
256	การพัฒนาข้าราชการครูและบุคลากรทางการศึกษาก่อนแต่งตั้ง ให้ดำรงตำแหน่งรองผู้อำนวยการสถานศึกษา ครั้งที่ 2/2558 รุ่นที่33	มหาวิทยาลัยเทคโนโลยีสุรนารี จ.นครราชสีมา	33	30 มี.ย. 2558	20 ก.ค. 2558	Online	ลงทะเบียน
255	การพัฒนาข้าราชการครูและบุคลากรทางการศึกษาก่อนแต่งตั้ง ให้ดำรงตำแหน่งรองผู้อำนวยการสถานศึกษา ครั้งที่ 2/2558 รุ่นที่32	มหาวิทยาลัยเทคโนโลยีสุรนารี จ.นครราชสีมา	32	30 มี.ย. 2558	20 ก.ค. 2558	Online	ลงทะเบียน
254	การพัฒนาข้าราชการครูและบุคลากรทางการศึกษาก่อนแต่งตั้ง ให้ดำรงตำแหน่งรองผู้อำนวยการสถานศึกษา ครั้งที่ 2/2558 รุ่นที่31	มหาวิทยาลัยเทคโนโลยีสุรนารี จ.นครราชสีมา	31	30 มี.ย. 2558	20 ก.ค. 2558	Online	ลงทะเบียน
253	การพัฒนาข้าราชการครูและบุคลากรทางการศึกษาก่อนแต่งตั้ง ให้ดำรงตำแหน่งรองผู้อำนวยการสถานศึกษา ครั้งที่ 2/2558 รุ่นที่30	มหาวิทยาลัยเทคโนโลยีสุรนารี จ.นครราชสีมา	30	30 มี.ย. 2558	20 ก.ค. 2558	Online	ลงทะเบียน

เมื่อท่านค้นพบชื่อหลักสูตร/โครงการ รุ่นที่ วันที่ ดำเนินการพัฒนาที่ตรงกับที่จะเข้ารับการพัฒนา ให้ท่านคลิกคำว่า “ลงทะเบียน” ระบบจะทำการ บันทึกข้อมูลประวัติการเข้ารับการพัฒนาของท่านไว้ในระบบต่อไป

ภาพที่ 6 แสดงขั้นตอนการแก้ไข/เพิ่มเติม
ประวัติ



โปรแกรมทะเบียนประวัติ
NIDTEP Personal Profiles

ประวัติส่วนตัว
ลงทะเบียน
หลักสูตรที่เคยอบรม
ออกโปรแกรม

➤
ข้อมูลประวัติส่วนตัว

บันทึกข้อมูล
พิมพ์

ประวัติส่วนตัว

เลขบัตรประชาชน : 37401000033333

ค่านามาน่า : นางสาว

ยศหรือราชทินนาม :

ชื่อ : สดใส

เพศ : ชาย หญิง

วันเกิด : 13/09/2521

บ้านเลขที่ : 12/2

หมู่ที่ : 2


ตำบล/แขวง : บางกระเจ้า

จังหวัด : สมุทรสาคร

โทรศัพท์บ้าน :

มือถือ : 090 -1032525

Email:



รูปภาพ : No file chosen

นามสกุล : โชคดี

ศาสนา : พุทธ

อายุ : 37

หมู่บ้าน : -

ถนน/ซอย : -

อำเภอ/เขต : เมือง

รหัสไปรษณีย์ : 74000

ประวัติการรับราชการ

เริ่มรับราชการวันที่ : 11/02/2002

สังกัด : สำนักงานปลัดกระทรวงศึกษาธิการ (สป.)

ตำแหน่งปัจจุบัน : นักรพยากรบุคคลชำนาญการ

สถานที่ปฏิบัติงาน : สถาบันพัฒนาครู คณาจารย์ และบุคลากรทางการศึกษา

ที่อยู่สำนักงาน : 60 หมู่ 2 ตำบลไร่ขิง อำเภอสามพราน

จังหวัด : นครปฐม

รหัสไปรษณีย์ : 73210

โทรศัพท์ : 034-225400

Fax: 034-225399

ประวัติการศึกษา

ฝึกอบรม/ดูงาน

ความรู้/ความสามารถพิเศษหน่วยงาน

บันทึก

ยกเลิก

หลังจากที่ท่านได้ตรวจสอบ แก้ไข/เพิ่มเติม
ข้อมูลของท่านถูกต้องเรียบร้อยแล้วให้ กดที่ปุ่ม
“บันทึก” เพื่อระบบได้ทำการจัดเก็บข้อมูลของ
ท่านไว้ในระบบ